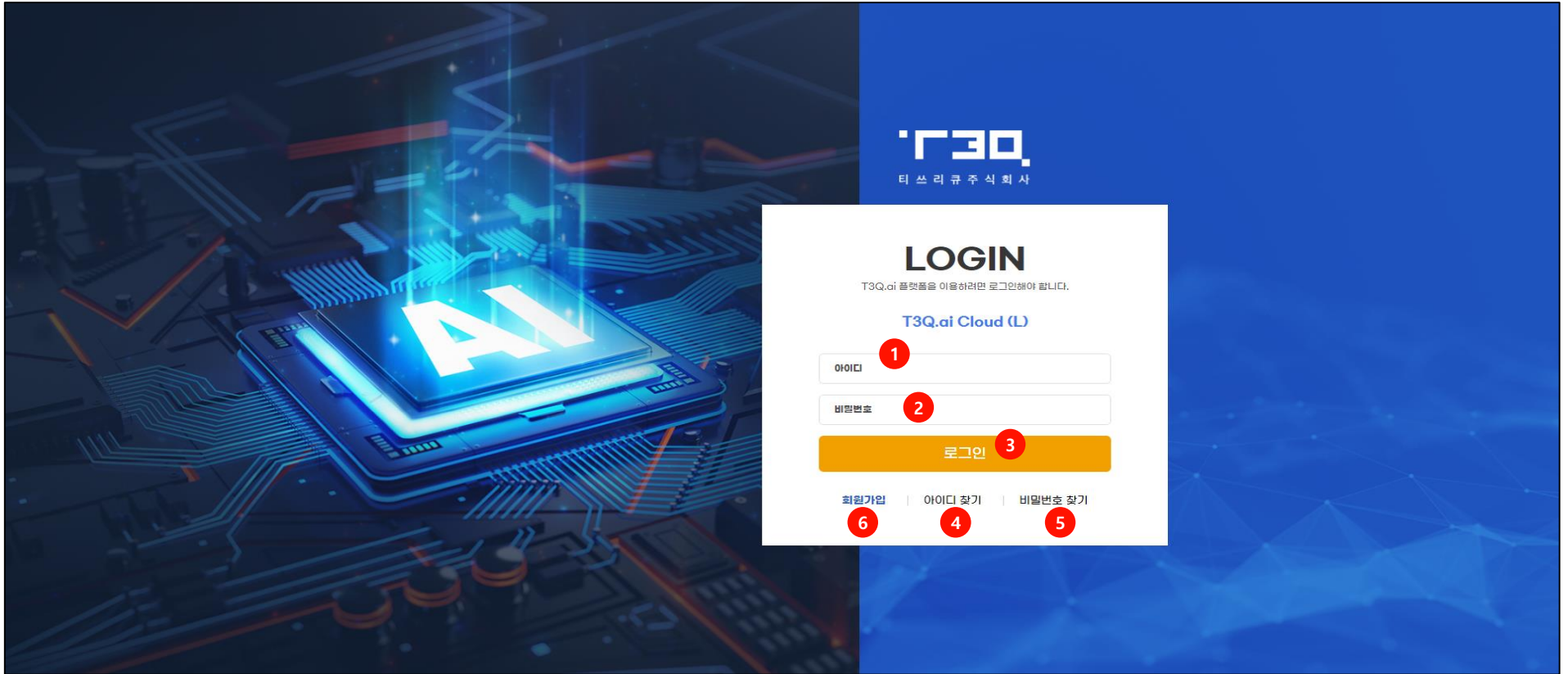


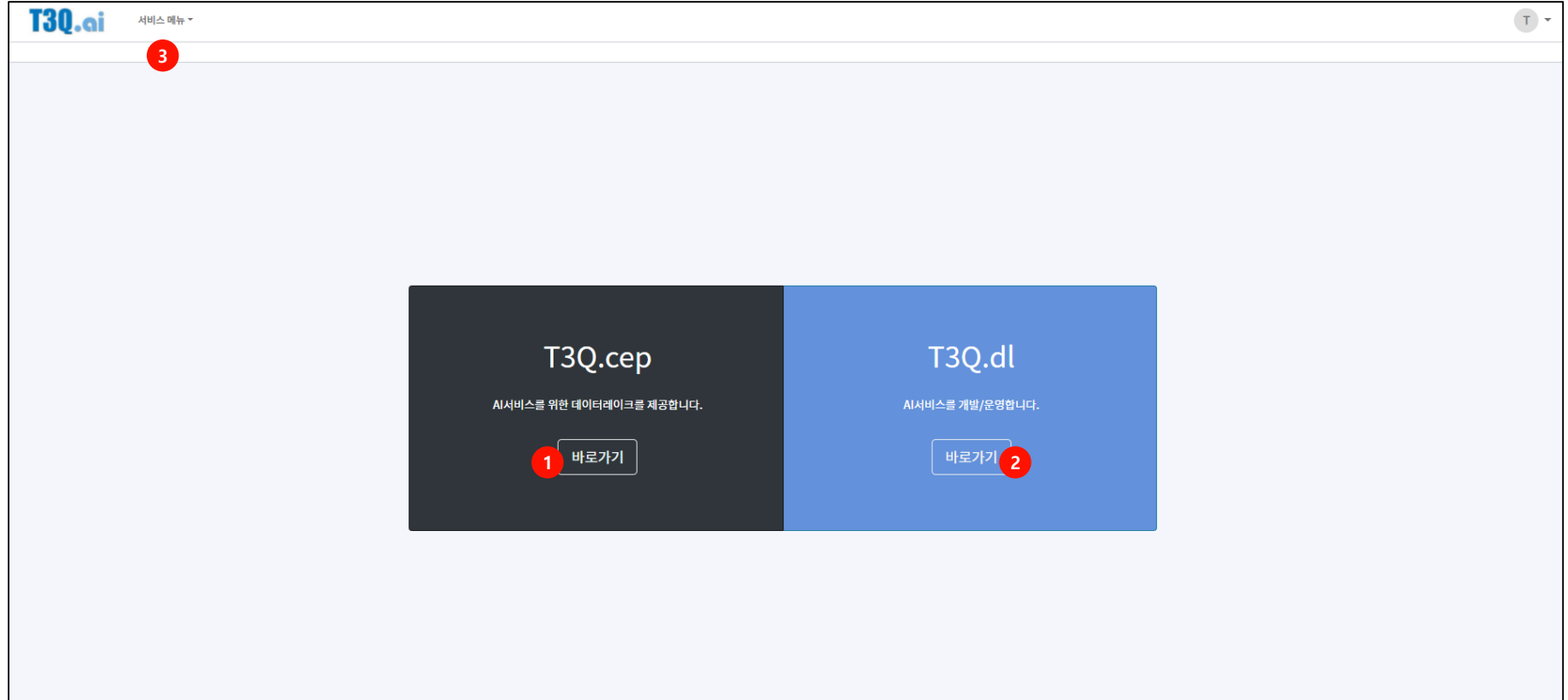
라이프로그 빅데이터 플랫폼 분석시스템 사용자 매뉴얼

프 로 세 스 명	구현
버	전 v 1.0



화면설명

1	아이디 입력
2	비밀번호 입력
3	로그인 버튼 - 아이디/비밀번호가 일치하면 로그인인 상태로 메인화면으로 이동함 - 아이디/비밀번호가 일치하지 않는 경우 alert메세지 노출 - "입력한 정보가 일치하지 않습니다"
4	클릭 시 아이디 찾기 화면으로 이동
5	클릭 시 비밀번호찾기 화면으로 이동
6	클릭 시 회원가입 화면으로 이동



메인 메뉴 구성

1	T3Q.cep - AI 서비스를 위한 데이터 레이크를 제공
2	T3Q.dl - AI 서비스를 개발/운영
3	서비스 메뉴 - PgAdmin - FileViewer - Cassandra Web - Jupyter-AI - Jupyter-Spark - Jupyter-Hub

T3Q.ai
☰
T3Q.dl 바로가기
T

대시보드

파이프라인 관리

데이터 수집

데이터 변환

실시간 분석

실시간 추론

Home / 대시보드

파이프라인 현황

데이터 수집

🟢 0 🟡 4 🔴 9 ⚠️ 5 ⚡ 0

Queued	21,162 (3 MB)
In	0 (0 bytes) -> 0
Read/Write	0 bytes / 0 bytes
Out	0 -> 0 (0 bytes)

데이터 변환

🟢 0 🟡 0 🔴 3 ⚠️ 2 ⚡ 0

Queued	0 (0 bytes)
In	0 (0 bytes) -> 0
Read/Write	0 bytes / 0 bytes
Out	0 -> 0 (0 bytes)

실시간 분석

🟢 0 🟡 0 🔴 8 ⚠️ 0 ⚡ 0

Queued	0 (0 bytes)
In	0 (0 bytes) -> 0
Read/Write	0 bytes / 0 bytes
Out	0 -> 0 (0 bytes)

실시간 추론

🟢 0 🟡 0 🔴 0 ⚠️ 0 ⚡ 0

Queued	0 (0 bytes)
In	0 (0 bytes) -> 0
Read/Write	0 bytes / 0 bytes
Out	0 -> 0 (0 bytes)

파이프라인 이력

번호	구분	파이프라인 이름	메시지	발생시간

T3Q.ai ☰ T3Q.dl 바로가기 T

대시보드 Home / 파이프라인 관리 / 데이터 수집

파이프라인 관리

데이터 수집

데이터 변환

실시간 분석

실시간 추론

데이터 수집

파이프라인 등록

[임시]	
Queued	20,000 (2.75 MB)
In	0 (0 bytes) → 0
Read/Write	0 bytes / 0 bytes
Out	0 → 0 (0 bytes)

ckan_to_ckan	
Queued	1,162 (261.43 KB)
In	0 (0 bytes) → 0
Read/Write	0 bytes / 0 bytes
Out	0 → 0 (0 bytes)

DLO2	
Queued	0 (0 bytes)
In	0 (0 bytes) → 0
Read/Write	0 bytes / 0 bytes
Out	0 → 0 (0 bytes)

The screenshot displays the T3Q.ai web interface. The top navigation bar includes the T3Q.ai logo, a menu icon, and a user profile section labeled 'T3Q.di 박윤가기'. The breadcrumb trail reads 'Home / 파이프라인 관리 / 데이터 변환'. The left sidebar contains the following menu items: '대시보드', '파이프라인 관리', '데이터 수집', '데이터 변환' (highlighted with a red box), '랜더링 보기', and '실시간 추론'. The main content area is titled '데이터 변환' and features a '파이프라인 등록' button in the top right. Below the title is a status bar with icons for various states: a blue circle with '0', a blue play button with '0', a red square with '3', a yellow triangle with '2', and a blue lightning bolt with '0'. A table below the status bar provides the following data:

Queued	0 (0 bytes)
In	0 (0 bytes) → 0
Read/Write	0 bytes / 0 bytes
Out	0 → 0 (0 bytes)

Home / 파이프라인 관리 / 실시간 분석

실시간 분석

파이프라인 등록

[임시]

Queued	0 (0 bytes)
In	0 (0 bytes) → 0
Read/Write	0 bytes / 0 bytes
Out	0 → 0 (0 bytes)

The screenshot displays the T3Q.oi web application interface. At the top left, the logo 'T3Q.oi' is visible. The top right corner shows 'T3Q.oi 바로가기' and a user profile icon. The left sidebar contains a menu with the following items: '대시보드', '파이프라인 관리', '데이터 수집', '데이터 변환', '실시간 분석', and '실시간 추론'. The '실시간 추론' item is highlighted with a red rectangular box. The main content area has a breadcrumb trail: 'Home / 파이프라인 관리 / 실시간 추론'. The page title is '실시간 추론'. Below the title, there is a message: '등록된 파이프라인이 없습니다.' (No registered pipelines) and a blue button labeled '파이프라인 등록' (Register Pipeline).

T3Q.ai 프로젝트 ▾
T3Q.cep 바로가기 T ▾

Group : t3qai

프로젝트 목록
새 프로젝트

🏠 Your Projects 0

🌐 Public Projects 2

프로젝트 이름을 입력해주세요

정렬 기준을 선택해주세요 ▾

번호	프로젝트명	추론서비스	생성시간
No data available in table			

Showing 0 to 0 of 0 entries Prev Next

T3Q.ai 프로젝트 ▾
T3Q.cep 바로가기 T ▾

Group : t3qai

프로젝트 목록
새 프로젝트

🏠 Your Projects 0

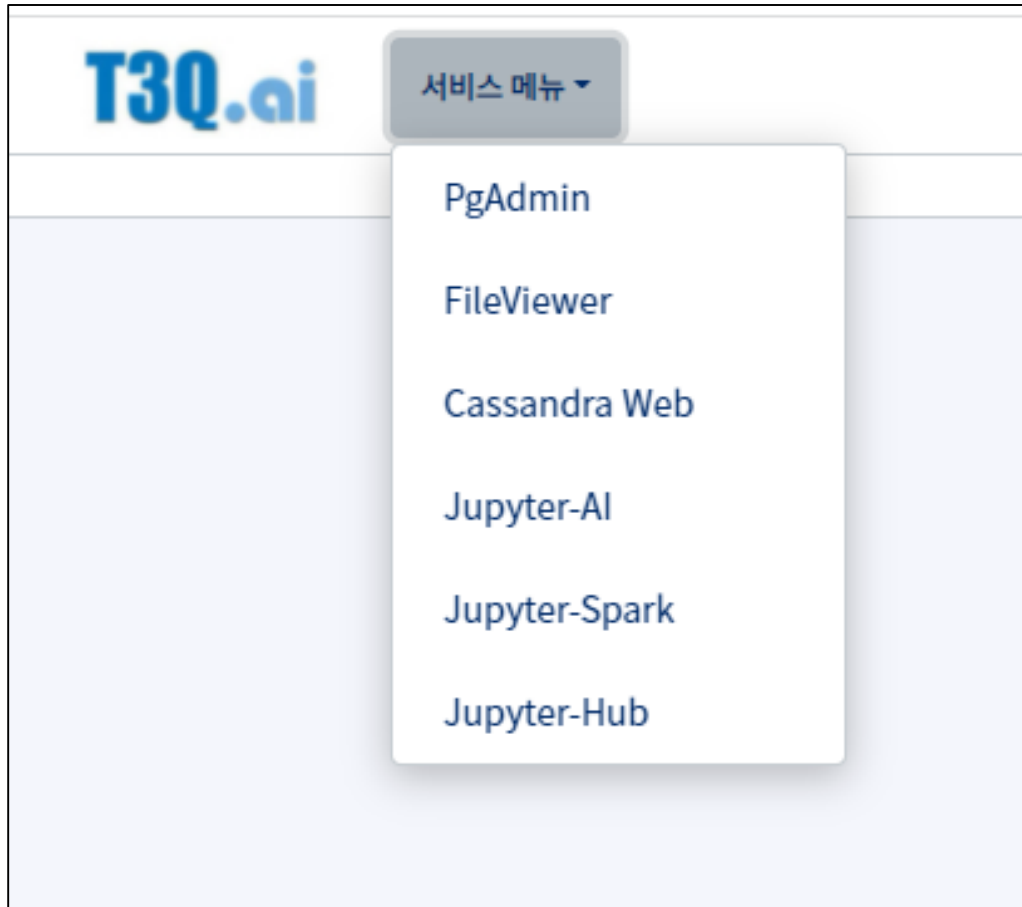
🌐 Public Projects 2

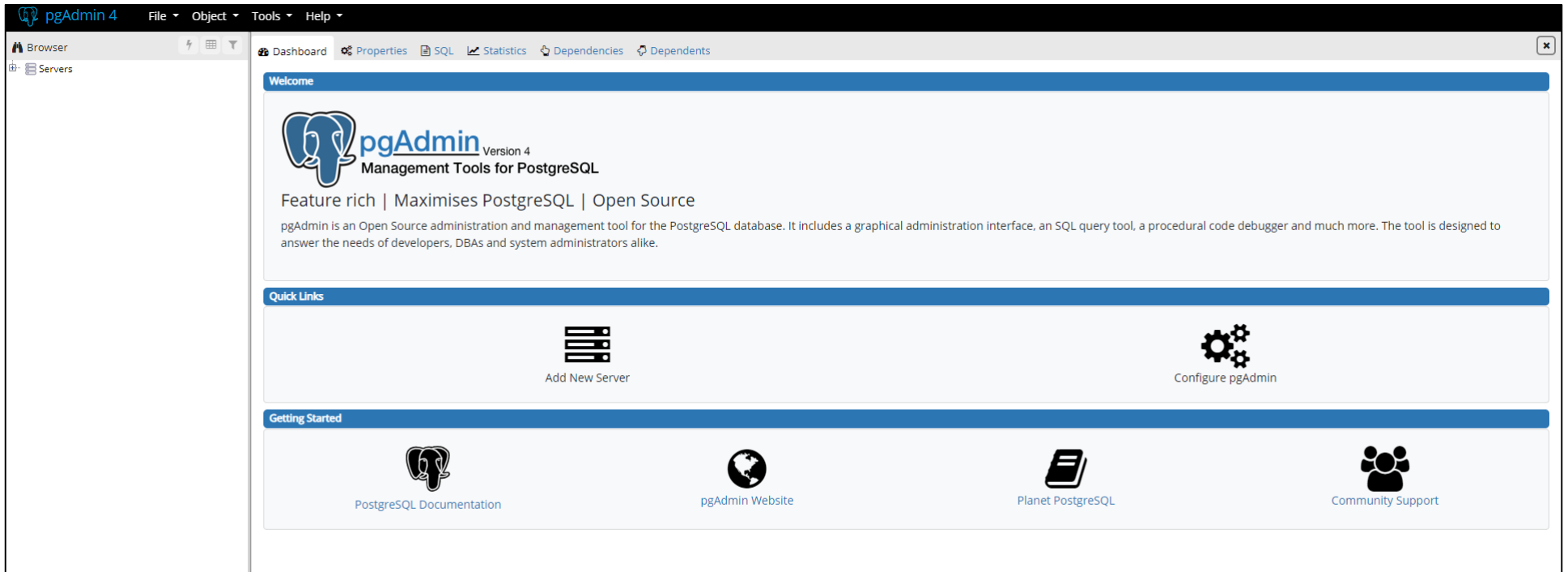
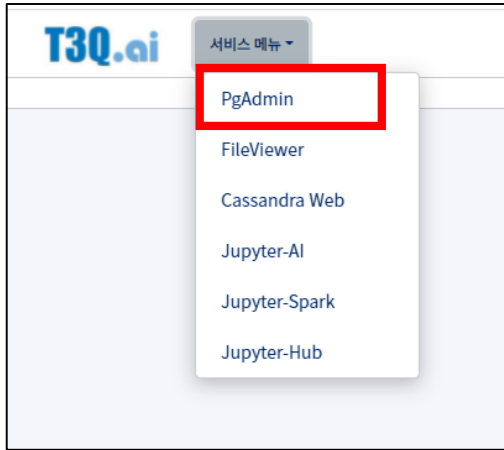
프로젝트 이름을 입력해주세요

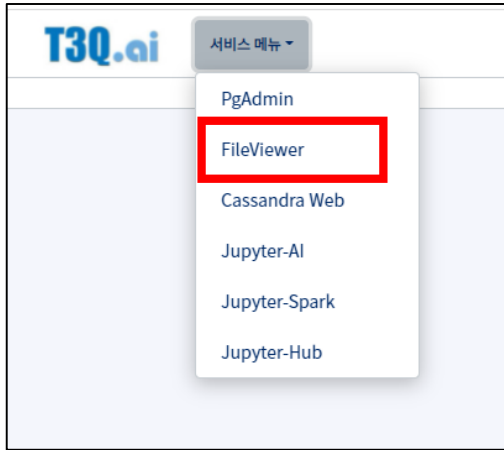
정렬 기준을 선택해주세요 ▾

번호	프로젝트명	추론서비스	생성시간
1	발류맥 프로젝트 🔗 admin 데이터셋, 전처리모듈, 학습 알고리즘, 실행환경, 전처리 모듈, 학습모듈이 탑재된 샘플 프로젝트 (ver1.1)	운영중:0 중지:1	2021-10-06 16:48:05
2	local_project 🔗 admin local_project	운영중:0 중지:0	2021-09-23 07:19:34

Showing 1 to 2 of 2 entries Prev 1 Next







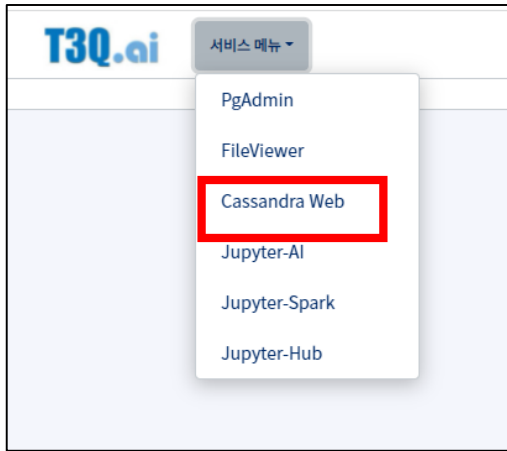
파일 관리자 검색 업로드 새로 만들기 설정

<input type="checkbox"/>	이름	크기	수정된 날짜	권한	소유자	액션
<input type="checkbox"/>	data	0 B	07.12.21 11:57:20	0777	:	
<input type="checkbox"/>	images	1006 B	30.04.21 06:36:07	0777	:	
<input type="checkbox"/>	<> config.php	4.03 KB	05.12.21 02:43:29	0777	:	
<input type="checkbox"/>	favicon.png	1006 B	29.04.21 01:07:39	0777	:	
<input type="checkbox"/>	LICENSE	34.32 KB	10.06.21 01:43:40	0777	:	
<input type="checkbox"/>	README.md	4.13 KB	10.06.21 01:43:40	0777	:	
<input type="checkbox"/>	screenshot.gif	208.71 KB	10.06.21 01:43:40	0777	:	
<input type="checkbox"/>	SECURITY.md	1.16 KB	10.06.21 01:43:40	0777	:	
<input type="checkbox"/>	<> tinyfilemanager.php	175.7 KB	31.08.21 08:06:33	0777	:	
<input type="checkbox"/>	translation.json	62.87 KB	10.06.21 01:43:40	0777	:	

Full Size: 491.91 KB 파일: 8 폴더: 2 Partition size: 883.94 GB free of 950 GB

전체 선택
 전체 해제
 선택 반정
 삭제
 Zip
 Tar
 복사

Tiny File Manager 2.4.4



Cassandra Web Execute

Keyspaces

- system_auth
- system_schema
- system_distributed
- system
- system_traces

Cluster Status

Hosts

Datcenter: datacenter1

ip	id	rack	version	status
10.233.36.183	156aea29-36fe-4a29-aba5-ee1a5978446f	rack1	3.11.10	up

Keyspaces

system_auth

```
CREATE KEYSPACE system_auth WITH replication = {'class': 'SimpleStrategy', 'replication_factor': '1'} AND durable_writes = true;
```

system_schema

```
CREATE KEYSPACE system_schema WITH replication = {'class': 'LocalStrategy'} AND durable_writes = true;
```

system_distributed

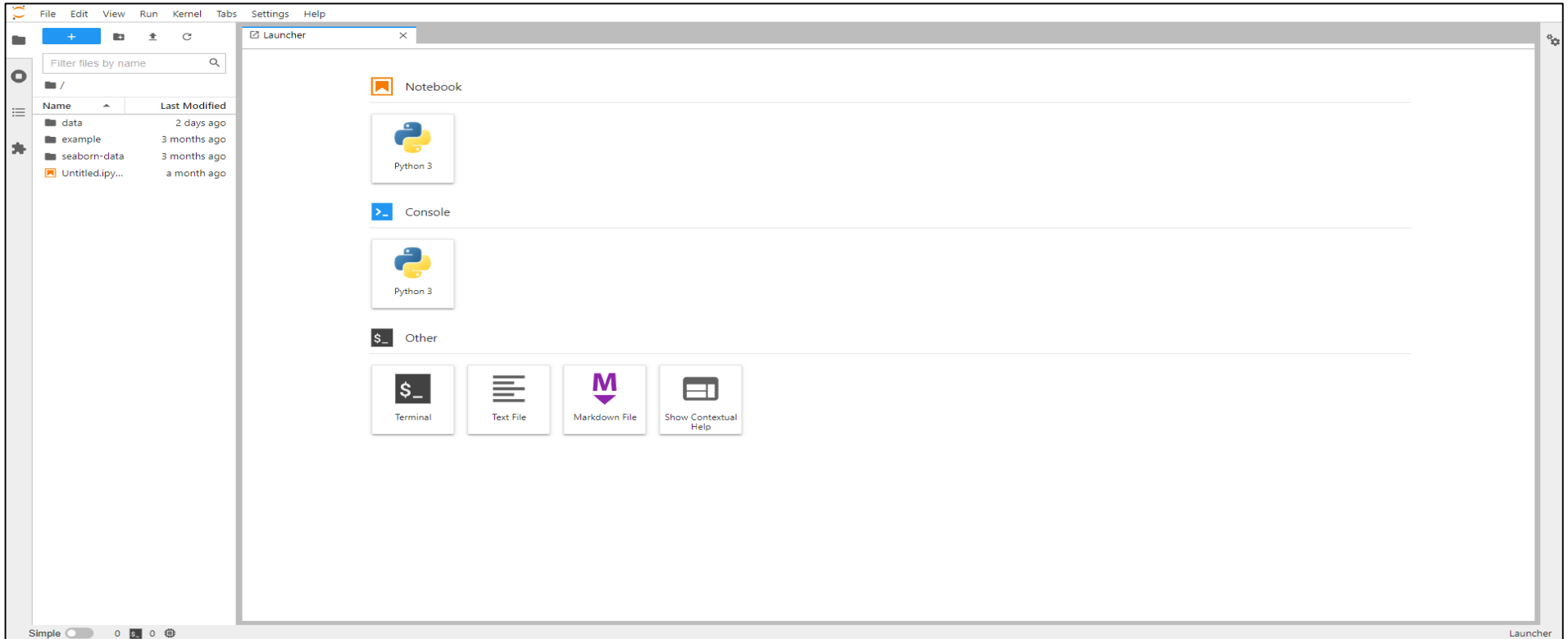
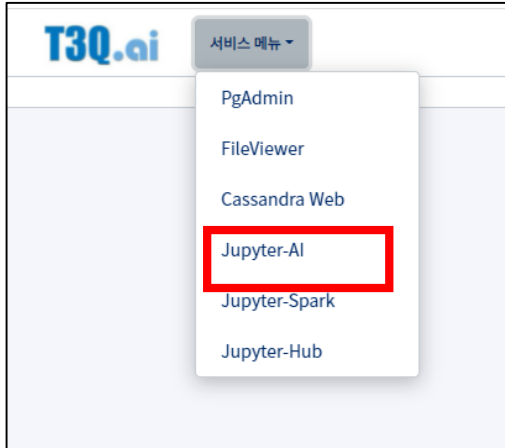
```
CREATE KEYSPACE system_distributed WITH replication = {'class': 'SimpleStrategy', 'replication_factor': '3'} AND durable_writes = true;
```

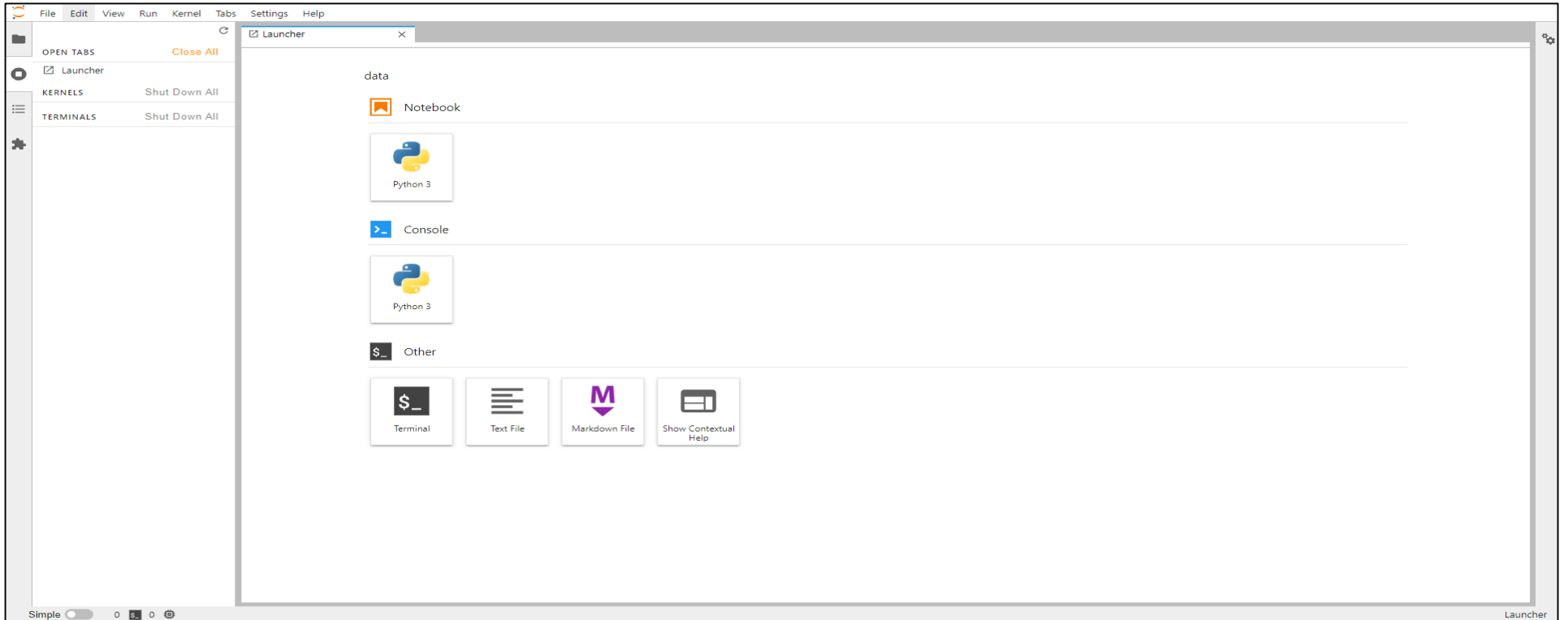

system

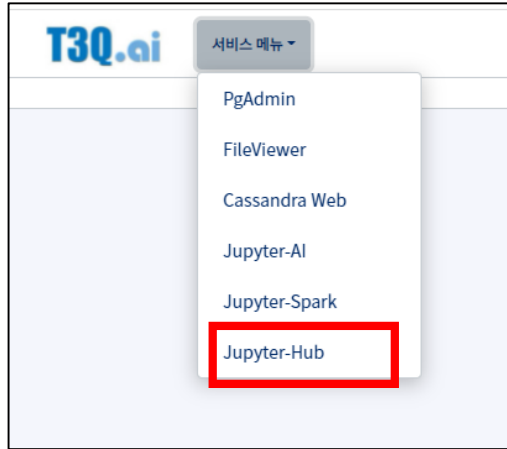
```
CREATE KEYSPACE system WITH replication = {'class': 'LocalStrategy'} AND durable_writes = true;
```

system_traces

```
CREATE KEYSPACE system_traces WITH replication = {'class': 'SimpleStrategy', 'replication_factor': '2'} AND durable_writes = true;
```







→ 서비스 준비중

End.